

FICHE technique tu vas où tes pieds

La scénographie inclus une partie du public, ce qui nécessite que l'espace scénique et les spectateur.ices soient sur le même plan.

LIEUX NON ÉQUIPÉS

Durée du spectacle : 1h00

La jauge est variable en fonction des lieux :

→ SANS gradinage / Jauge maximum : 90 personnes

→ AVEC gradinage / Jauge maximum : 230 personnes en fonction nombre de places dans le gradin.

Gradin au même niveau que la scène

Une préparation de la salle (VIDE) est prévue par le lieu d'accueil avant l'arrivée de la Compagnie. Prévoir l'espace nécessaire pour l'espace de jeu et assise du public.

ESPACE DE JEU - PUBLIC INCLUS :

Dimensions **minimales** : 12 m d'ouverture x 15 m de profondeur x 2,50m de hauteur

Fond neutre dans la mesure du possible. Si fenêtres, placer le public dos à la source lumineuse.

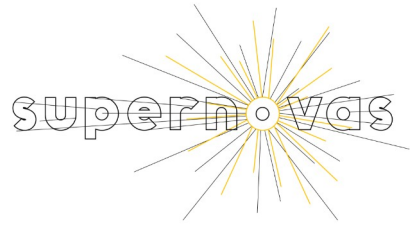
LUMIERES :

Spectacle autonome : l'ambiance de scène et le public resteront allumés pendant toute la durée de la représentation.

LOGE (chauffée):

Prévoir de l'eau minérale en quantité suffisante.

Café, thé, fruits frais et autres douceurs à votre convenance.



FICHE technique tu vas où tes pieds

La scénographie inclus une partie du public, ce qui nécessite que l'espace scénique et les spectateur.ices soient sur le même plan.

LIEUX ÉQUIPÉS

Durée du spectacle : 1h00

La jauge est variable en fonction des lieux :

→ SANS gradinage / Jauge maximum : 90 personnes

→ AVEC gradinage / Jauge maximum : 230 personnes en fonction nombre de places dans le gradin.

Gradin au même niveau que la scène

Un pré-montage technique est prévu par le lieu d'accueil avant l'arrivée de la Compagnie.

Un technicien de la salle sera présent pour accueillir la compagnie et l'aider au montage et démontage de la scénographie.

ESPACE DE JEU :

Dimensions **minimales** : 12 m d'ouverture x 15 m de profondeur (**VOIR EN FONCTION DU GRADINAGE**) x 2,50m de hauteur

Fond noir dans la mesure du possible.


LUMIERES :

Plein-feux blanc sur la scène, accompagné d'un éclairage indirect pour le public.

Il n'y aura pas de changement : l'ambiance de scène et le public resteront allumés pendant toute la durée de la représentation. On pourra jouer sur les intensités lumineuses.

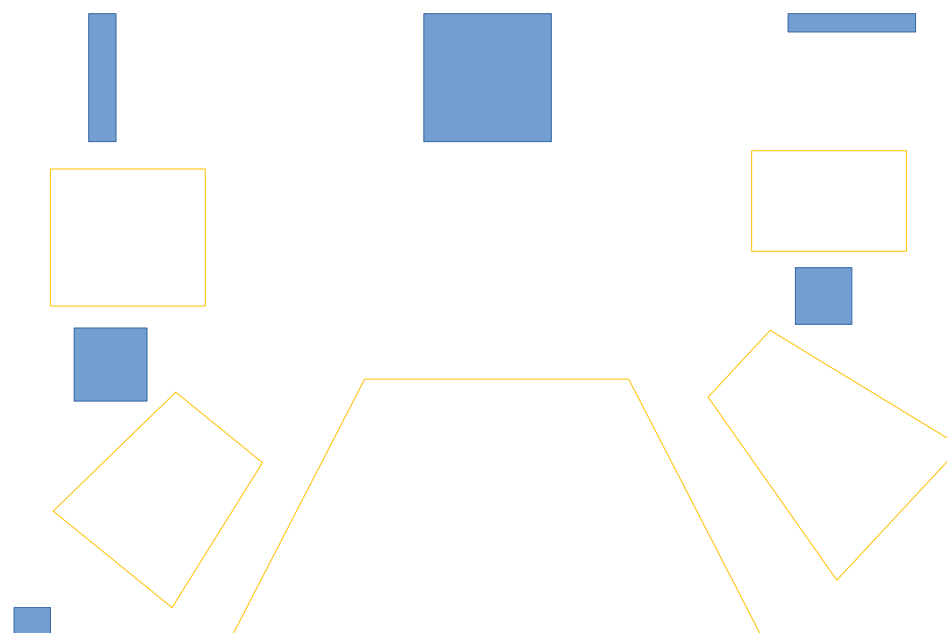
LOGE (chauffée):

Prévoir de l'eau minérale en quantité suffisante. Café, thé, fruits frais et autres douceurs à votre convenance.







FICHE technique

tu vas où tes pieds



Vue aérienne

-  Éléments de scénographie : cubes
-  Éléments de scénographie : portants
-  Zone du public



FICHE technique tu vas où tes pieds

www.supernovas.fr

supernovas@mailo.com

06 85 74 87 24 / 06 30 69 43 39

supernovas@mailo.com <http://supernovas.fr>

14 place Leclerc 85400 Luçon - 06 85 74 87 24 / 06 30 69 43 39

SIRET : 798 019 964 00021 - Code APE 9001Z - Licences : 2022-003825 ; 2022-003826

